

## **Análisis sobre la Coparticipación Impositiva a los Municipios y Comunas de la Provincia**

El presente estudio pretende reflejar las coparticipaciones por tributos nacionales y provinciales a los Municipios y Comunas de la Provincia.

Para llegar a conocer los valores nominales transferidos se hizo necesario, en los últimos ejercicios, producir la agregación de los importes transferidos automáticamente por el Nuevo Banco de Santa Fe S.A. (coparticipación directa), de aquellos otros cuya entrega se efectúa a través de la Tesorería General de la Provincia (coparticipación indirecta).

Pertencen básicamente al primer grupo los Impuestos al Patrimonio (Inmobiliario) y la Patente sobre Vehículos Automotores. Por su parte, los indirectos son los Impuestos a los Ingresos Brutos y los Federales. Se suman a este último grupo, en algunos ejercicios, un conjunto menor de otros tributos (Carreras e Hipódromos, Billetes de Lotería, Patentes Automotores de ejercicios anteriores, etc.) de escasa relevancia numérica.

Los valores incluidos en esta serie presentan una leve distorsión con relación a los que figuran en las Cuentas de Inversión que elabora la Contaduría General de la Provincia. Ello es así, porque carecen de los ajustes definitivos producidos con posterioridad a los datos que provisoriamente sirvieron de base para la elaboración de este trabajo.

El tema de la coparticipación a los entes locales está fuertemente ligado a los niveles recaudatorios de la Provincia y de la Nación. Por ello las conclusiones a que se arribe no difieren sustancialmente de las globales que muestra la evolución económica-financiera de los otros estamentos del país. No obstante lo anterior, a partir del ejercicio 2005 se produce una sustantiva modificación en la metodología de distribución de los Impuestos Nacionales y de Ingresos Brutos, cuyas normas pueden ser consultadas en el capítulo pertinente.

En primer lugar se efectúa un detalle departamental de las coparticipaciones nominales totales recibidas en cada uno de los ejercicios considerados, tanto a valores corrientes como actualizados a diciembre de 2007.

Posteriormente se efectúa la evolución de los valores precedentes tomando como base 100 el año de origen de la serie.

Con relación a la coparticipación del último ejercicio se la comparó con la población existente en cada departamento, según datos suministrados por el Instituto Provincial de Estadística y Censos, determinando las transferencias por habitante realizadas por parte de la Provincia.

El estudio se completa con un conjunto de gráficos y mapas que muestran evoluciones y estructuras de los valores transferidos.

También se incorpora un análisis regional de las coparticipaciones otorgadas para verificar el grado de distribución de las mismas en el ámbito provincial.

Se incluye por último un anexo de la actual legislación en materia de coparticipación de tributos nacionales y provinciales.

Del análisis de los cuadros elaborados podemos inducir que, a valores actualizados a diciembre de 2007, el mejor año de la serie considerada es 2007 con más de \$ 1.155 millones coparticipados por la Provincia y más que duplicando las transferencias producidas en el año 1989. A nivel departamental también es el 2007 el mejor año de la serie.

Existe una situación que merece destacarse: el Departamento Rosario creció un 134 % en el período que abarca la serie de diecinueve años, siendo el de mayor aumento registrado.

Se debe tener presente que para el ejercicio 1999 se sancionó la Ley Provincial Nro. 11.697 y para el ejercicio 2003 la Ley Provincial N° 12.118, que establecieron un régimen de regularización y facilidades de pago para el ingreso de las obligaciones fiscales cuyo vencimiento hubiere operado hasta el 31 de agosto de 1999 y hasta el 30 de abril de 2003 respectivamente (comúnmente conocida con el término de moratoria impositiva), generando para esos ejercicios un cúmulo de recursos extraordinarios, tanto para las Municipalidades y Comunas como para la Provincia, e incidiendo en el año 2004 como consecuencia de los convenios de pago, pero en menor proporción.

En la participación que le corresponde dentro del total, las Comunas disminuyeron la misma (del 30,3 % en 1989 al 21,8% en 2007), ello en beneficio de los Municipalidades de 1ra. categoría (Santa Fe y Rosario, que pasaron del 38 % al 42,6%) y de los Municipios de 2da. categoría (que también ganaron posición en la masa participada, del 31,7 % en 1989 a 35,7 % en el 2007).

La media provincial establece para el año 2007 que en materia de coparticipación, cada habitante recibe en concepto de impuestos transferidos por la Provincia anualmente 358,76. Por supuesto que considerando individualmente cada departamento las diferencias son excesivamente marcadas. En el departamento Belgrano sus 43.226 habitantes reciben anualmente \$ 540,06 cada uno. En el otro extremo se encuentra el departamento Garay recibiendo \$ 273,13 por habitante por año.

Si analizamos en el 2007 las dos distintas metodologías de transferencias de impuestos vigentes en la Provincia; a valores corrientes; vemos que la coparticipación de impuestos directos es de 330 millones de pesos y la indirecta de 674 millones de pesos.

Los siete Departamentos del sur de la Provincia, y en atención a las potencialidades económicas de que disponen y en un marco de coparticipación no redistributivo, acumulan el 60% de los recursos transferidos contra solamente un 12% de los siete departamentos del norte.

Las conclusiones precedentes son parciales atendiendo a que las mismas deben ser compatibilizadas con los restantes ingresos de los entes locales, provenientes de sus propios recursos corrientes, de los derivados del endeudamiento (uso del crédito) obtenido y los provenientes de sus recursos de capital. Ellos deberán ser confrontados con su esquema erogativo para que a partir de ello se dimensione su real situación económica-financiera.

De todas maneras, el estudio que se agrega permite vislumbrar la evolución de una de las principales variables de ingresos que es constante preocupación tanto del estamento superior que los participa como de quienes los receptionan para hacer frente a su cúmulo de necesidades.

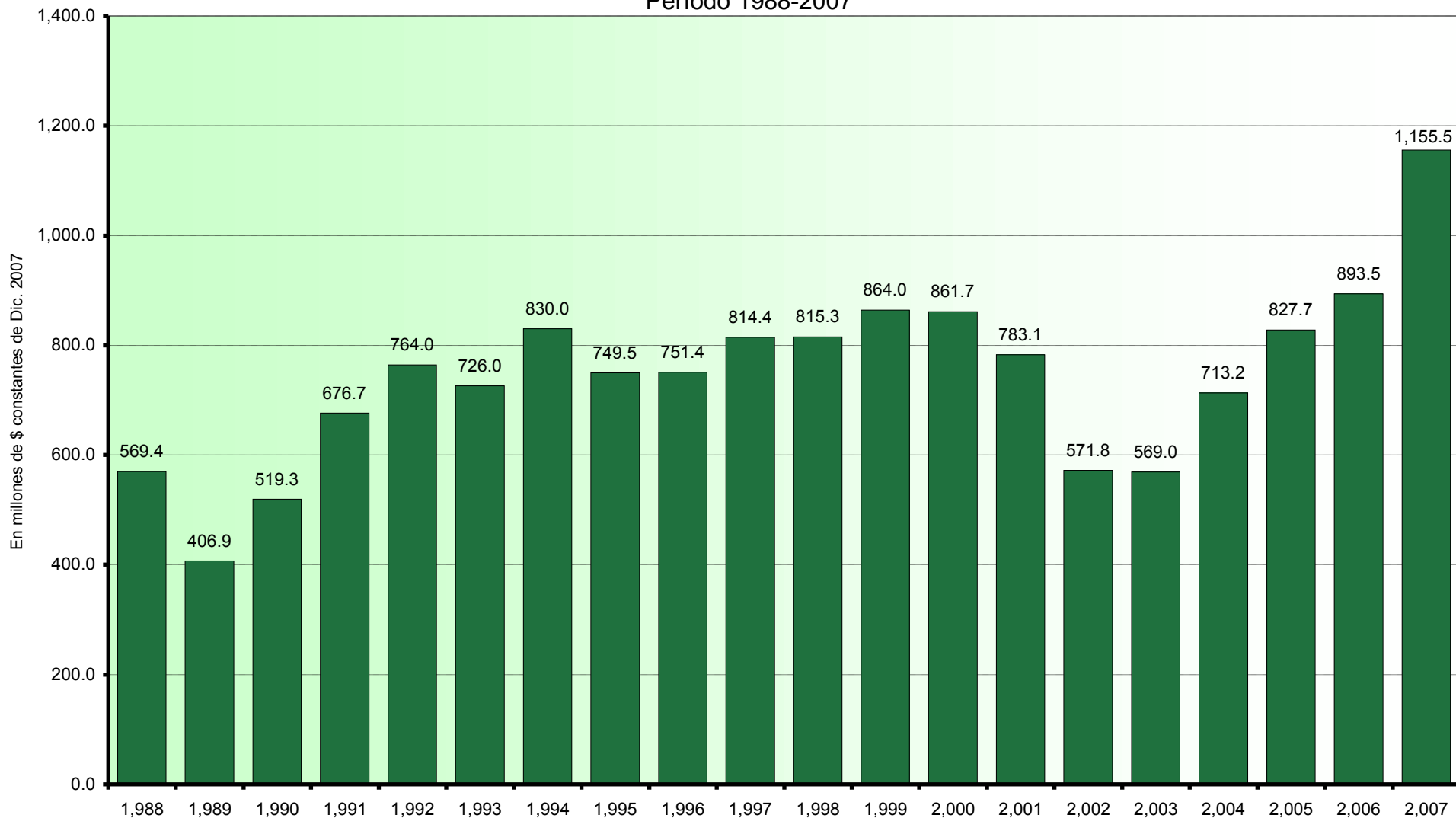
Santa Fe, febrero de 2008

1. Coparticipación por departamento, [en valores corrientes](#). Período 1989 a 2007.
2. Coparticipación por departamento, [en miles de pesos constantes](#) de diciembre de 2007. Período 1989 a 2007.
3. [Gráfico de la coparticipación total](#), en millones de pesos constantes de diciembre de 2007. Período 1989 a 2007.
4. [Evolución de la Coparticipación](#) base 100 Año 1989.
5. [Participación](#) de cada uno de los departamentos (agrupados por zona) respecto del total. Período 1989 a 2007.
6. [Gráfico de la coparticipación por zona](#), en millones de pesos constantes de diciembre de 2007. Período 1989 a 2007.
7. [Gráfico de la coparticipación por Municipios de 1ra. 2da. y Comunas](#), en millones de pesos constantes de diciembre de 2007 Período 1989 a 2007.
8. Coparticipación por departamento del [Impuesto Inmobiliario](#) en miles de pesos corrientes. Período 1994-2007. Mapa correspondiente.
9. Coparticipación por departamento de [Patente Automotor](#), en miles de pesos corrientes. Período 1994-2007. Mapa correspondiente.
10. Coparticipación por departamento del [Régimen federal](#), en miles de pesos corrientes. Período 1994-2007. Mapa correspondiente.
11. Coparticipación por departamento de [Ingresos Brutos](#), en miles de pesos corrientes. Período 1994-2007. Mapa correspondiente.
12. Coparticipación por departamento [por impuesto](#), en miles de pesos corrientes. Año 2007.
13. [Participación relativa](#) por departamento de los impuestos. Año 2007.
14. [Coparticipación anual por habitante](#) por departamento, en pesos constantes. Año 2007. [mapa](#) correspondiente.
15. Esquema básico de la [Distribución de los recursos](#) nacionales y provinciales a Municipios y Comunas.

<b>PROVINCIA DE SANTA FE</b>																			
<b>ESTUDIO SOBRE LA COPARTICIPACION A MUNICIPALIDADES Y COMUNAS - PERIODO:1989- 2007</b>																			
<b>RESUMEN POR DEPARTAMENTOS - En valores corrientes</b>																			
<b>DEPARTAMENTO</b>	<b>1.989</b>	<b>1.990</b>	<b>1.991</b>	<b>1.992</b>	<b>1.993</b>	<b>1.994</b>	<b>1.995</b>	<b>1.996</b>	<b>1.997</b>	<b>1.998</b>	<b>1.999</b>	<b>2.000</b>	<b>2.001</b>	<b>2.002</b>	<b>2.003</b>	<b>2.004</b>	<b>2.005</b>	<b>2006</b>	<b>2007</b>
BELGRANO	658	17,030	45,432	5,897	5,304	6,468	6,026	6,141	6,605	6,431	6,699	6,837	6,098	6,689	7,923	10,555	13,312	15,841	20,290
CASEROS	1,002	27,219	73,235	9,556	8,671	10,322	9,670	9,815	10,663	10,393	10,743	10,843	9,508	10,466	12,554	15,946	18,815	22,000	28,296
CASTELLANOS	1,293	34,616	106,583	13,970	14,214	16,952	16,272	16,993	18,367	18,061	18,648	18,518	16,451	17,867	20,939	27,557	35,269	42,928	54,834
CONSTITUCION	884	23,449	66,612	8,582	7,969	9,592	9,068	9,199	9,913	9,850	10,309	10,678	9,544	10,049	11,971	15,526	19,388	23,105	28,684
GARAY	119	2,981	9,323	1,131	1,179	1,408	1,289	1,312	1,423	1,408	1,478	1,466	1,321	1,472	1,651	2,328	3,091	3,835	5,125
GRAL. LOPEZ	2,372	63,857	167,262	22,822	19,659	23,503	22,033	22,845	24,559	24,085	24,761	25,019	21,844	23,960	28,260	36,466	45,144	52,877	66,399
GRAL. OBLIGADO	978	23,530	83,353	10,287	11,095	12,315	11,844	12,134	13,191	13,116	13,326	13,502	12,111	13,440	15,613	21,156	27,396	32,987	42,829
IRIONDO	839	23,315	61,842	7,992	7,362	8,670	8,120	8,385	8,996	8,754	9,257	9,282	8,181	8,873	10,409	13,576	16,660	19,876	24,690
LA CAPITAL	3,287	85,513	281,000	35,933	37,998	44,583	42,126	44,522	48,677	47,587	48,491	48,895	43,654	47,234	54,071	71,713	91,085	107,111	142,465
LAS COLONIAS	851	21,511	67,026	8,493	8,903	10,407	10,032	9,998	10,842	10,800	11,292	11,403	10,278	11,182	12,887	17,105	21,996	26,836	34,295
9 DE JULIO	256	5,740	18,078	2,268	2,405	2,712	2,528	2,616	2,830	2,784	2,880	2,947	2,660	2,952	3,361	4,459	5,829	6,978	8,935
ROSARIO	8,051	215,041	729,650	96,178	100,009	116,020	111,841	112,664	123,352	123,391	127,949	130,226	116,823	127,184	145,899	193,424	246,049	295,274	381,246
SAN CRISTOBAL	688	16,745	50,299	6,504	6,565	7,513	7,077	7,189	7,817	7,707	7,846	7,881	7,002	7,794	8,899	11,983	15,656	18,836	23,950
SAN JAVIER	208	4,677	16,062	1,991	2,125	2,351	2,238	2,250	2,436	2,435	2,480	2,506	2,258	2,529	2,852	3,960	5,152	6,195	8,262
SAN JERONIMO	675	17,112	53,376	6,789	6,675	8,046	7,605	7,695	8,195	8,111	8,399	8,531	7,615	8,338	9,454	12,827	16,153	19,711	25,424
SAN JUSTO	382	9,474	28,115	3,665	3,577	4,213	4,033	4,127	4,474	4,447	4,549	4,604	4,123	4,475	5,086	6,803	8,390	10,090	13,395
SAN LORENZO	1,264	32,428	101,581	12,973	13,432	15,896	15,152	15,394	16,713	16,393	17,191	17,408	15,752	17,376	19,904	27,050	34,143	40,533	53,787
SAN MARTIN	773	19,912	57,006	7,388	6,920	8,374	7,964	7,961	8,511	8,387	8,661	8,655	7,863	8,691	10,058	13,575	17,116	20,325	26,517
VERA	377	8,552	28,326	3,451	3,830	4,281	4,020	4,068	4,411	4,353	4,483	4,437	4,019	4,489	5,057	7,086	9,460	11,232	14,861
<b>TOTAL</b>	<b>24,958</b>	<b>652,702</b>	<b>2,044,159</b>	<b>265,868</b>	<b>267,892</b>	<b>313,626</b>	<b>298,936</b>	<b>305,311</b>	<b>331,975</b>	<b>328,492</b>	<b>339,443</b>	<b>343,639</b>	<b>307,106</b>	<b>335,061</b>	<b>386,847</b>	<b>513,097</b>	<b>650,105</b>	<b>776,570</b>	<b>1,004,282</b>
<b>FUENTE:</b>																			
1989 Contaduría General de Provincia en millones de Australes																			
1990 a 1991 Contaduría General de Provincia y Contaduría de la Administración Provincial de Impuesto en millones de Australes																			
1992 a 2007 Contaduría General de Provincia y Contaduría de la Administración Provincial de Impuesto en miles de Pesos																			

<b>PROVINCIA DE SANTA FE</b>																			
<b>ESTUDIO SOBRE LA COPARTICIPACION A MUNICIPALIDADES Y COMUNAS - PERIODO:1989-2007</b>																			
<b>RESUMEN POR DEPARTAMENTOS - Valores en miles de pesos constantes de diciembre de 2007</b>																			
<b>DEPARTAMENTO</b>	<b>1.989</b>	<b>1.990</b>	<b>1.991</b>	<b>1.992</b>	<b>1.993</b>	<b>1.994</b>	<b>1.995</b>	<b>1.996</b>	<b>1.997</b>	<b>1.998</b>	<b>1.999</b>	<b>2.000</b>	<b>2.001</b>	<b>2.002</b>	<b>2.003</b>	<b>2004</b>	<b>2005</b>	<b>2.006</b>	<b>2.007</b>
BELGRANO	10,723	13,550	15,039	16,947	14,375	17,117	15,109	15,115	16,205	15,960	17,050	17,145	15,549	11,414	11,654	14,671	16,949	18,227	23,345
CASEROS	16,332	21,657	24,243	27,462	23,500	27,317	24,244	24,156	26,159	25,794	27,344	27,187	24,245	17,860	18,466	22,163	23,955	25,312	32,556
CASTELLANOS	21,076	27,543	35,282	40,145	38,523	44,860	40,797	41,823	45,060	44,827	47,464	46,432	41,950	30,490	30,798	38,302	44,904	49,392	63,090
CONSTITUCION	14,411	18,657	22,050	24,663	21,597	25,385	22,735	22,641	24,320	24,447	26,239	26,775	24,336	17,149	17,608	21,580	24,684	26,584	33,003
GARAY	1,947	2,372	3,086	3,249	3,196	3,725	3,231	3,229	3,490	3,494	3,762	3,677	3,370	2,512	2,428	3,236	3,936	4,413	5,897
GRAL. LOPEZ	38,676	50,809	55,368	65,584	53,281	62,197	55,241	56,225	60,252	59,776	63,024	62,734	55,701	40,887	41,567	50,684	57,477	60,839	76,397
GRAL. OBLIGADO	15,954	18,722	27,592	29,562	30,069	32,589	29,697	29,864	32,362	32,553	33,917	33,855	30,884	22,935	22,965	29,406	34,881	37,954	49,278
IRIONDO	13,679	18,551	20,471	22,966	19,952	22,945	20,359	20,637	22,069	21,727	23,561	23,273	20,862	15,142	15,311	18,870	21,211	22,869	28,408
LA CAPITAL	53,589	68,039	93,018	103,261	102,983	117,981	105,619	109,574	119,420	118,107	123,421	122,603	111,317	80,603	79,533	99,675	115,968	123,239	163,917
LAS COLONIAS	13,882	17,116	22,187	24,406	24,130	27,540	25,152	24,607	26,599	26,805	28,742	28,594	26,209	19,082	18,956	23,774	28,005	30,877	39,458
9 DE JULIO	4,174	4,567	5,984	6,518	6,518	7,176	6,339	6,438	6,942	6,910	7,330	7,389	6,784	5,037	4,943	6,198	7,422	8,029	10,280
ROSARIO	131,269	171,100	241,532	276,392	271,047	307,028	280,411	277,281	302,618	306,244	325,660	326,533	297,893	217,034	214,601	268,841	313,267	339,734	438,651
SAN CRISTOBAL	11,225	13,324	16,650	18,690	17,794	19,881	17,744	17,694	19,176	19,127	19,971	19,762	17,854	13,301	13,089	16,655	19,934	21,673	27,556
SAN JAVIER	3,397	3,722	5,317	5,721	5,760	6,222	5,611	5,539	5,977	6,045	6,311	6,284	5,757	4,316	4,195	5,504	6,559	7,128	9,506
SAN JERONIMO	11,006	13,615	17,669	19,509	18,092	21,292	19,067	18,938	20,104	20,131	21,378	21,392	19,418	14,229	13,906	17,829	20,565	22,679	29,252
SAN JUSTO	6,225	7,538	9,307	10,532	9,693	11,148	10,110	10,157	10,975	11,037	11,579	11,543	10,513	7,636	7,480	9,456	10,682	11,610	15,413
SAN LORENZO	20,617	25,802	33,626	37,281	36,404	42,065	37,988	37,888	41,002	40,685	43,755	43,651	40,168	29,652	29,276	37,598	43,470	46,636	61,886
SAN MARTIN	12,606	15,843	18,870	21,230	18,754	22,159	19,968	19,592	20,880	20,816	22,045	21,702	20,551	14,831	14,794	18,868	21,792	23,385	30,510
VERA	6,147	6,804	9,376	9,918	10,381	11,330	10,078	10,012	10,822	10,804	11,411	11,126	10,248	7,661	7,438	9,849	12,045	12,923	17,098
<b>TOTAL</b>	<b>406,936</b>	<b>519,331</b>	<b>676,666</b>	<b>764,038</b>	<b>726,049</b>	<b>829,956</b>	<b>749,501</b>	<b>751,410</b>	<b>814,432</b>	<b>815,287</b>	<b>863,963</b>	<b>861,655</b>	<b>783,108</b>	<b>571,769</b>	<b>569,008</b>	<b>713,159</b>	<b>827,705</b>	<b>893,501</b>	<b>1,155,502</b>
<b>INDICE DE PRECIOS MIXTOS</b>																			
Promedio Anual	4.879830	100.000000	240.364200	276.872800	293.577700	300.667300	317.348100	323.292400	324.325000	320.585700	312.609000	317.320800	312.029900	466.265400	540.942400	572.457100	624.938800	691.536300	756.722300
Diciembre de 2007							795.664000												
COEF. DE ACTUALIZACION	16.305158	0.795664	0.331024	2.873753	2.710233	2.646327	2.507228	2.461128	2.453292	2.481907	2.545237	2.507444	2.549961	1.706462	1.470885	1.389910	1.273187	1.150574	1.051461

**PROVINCIA DE SANTA FE**  
Coparticipación a Municipios y Comunas  
Período 1988-2007



**PROVINCIA DE SANTA FE****ESTUDIO SOBRE LA COPARTICIPACION A MUNICIPALIDADES Y COMUNAS - PERIODO:1989-2007****AÑO 1989 = base100 - RESUMEN POR DEPARTAMENTOS**

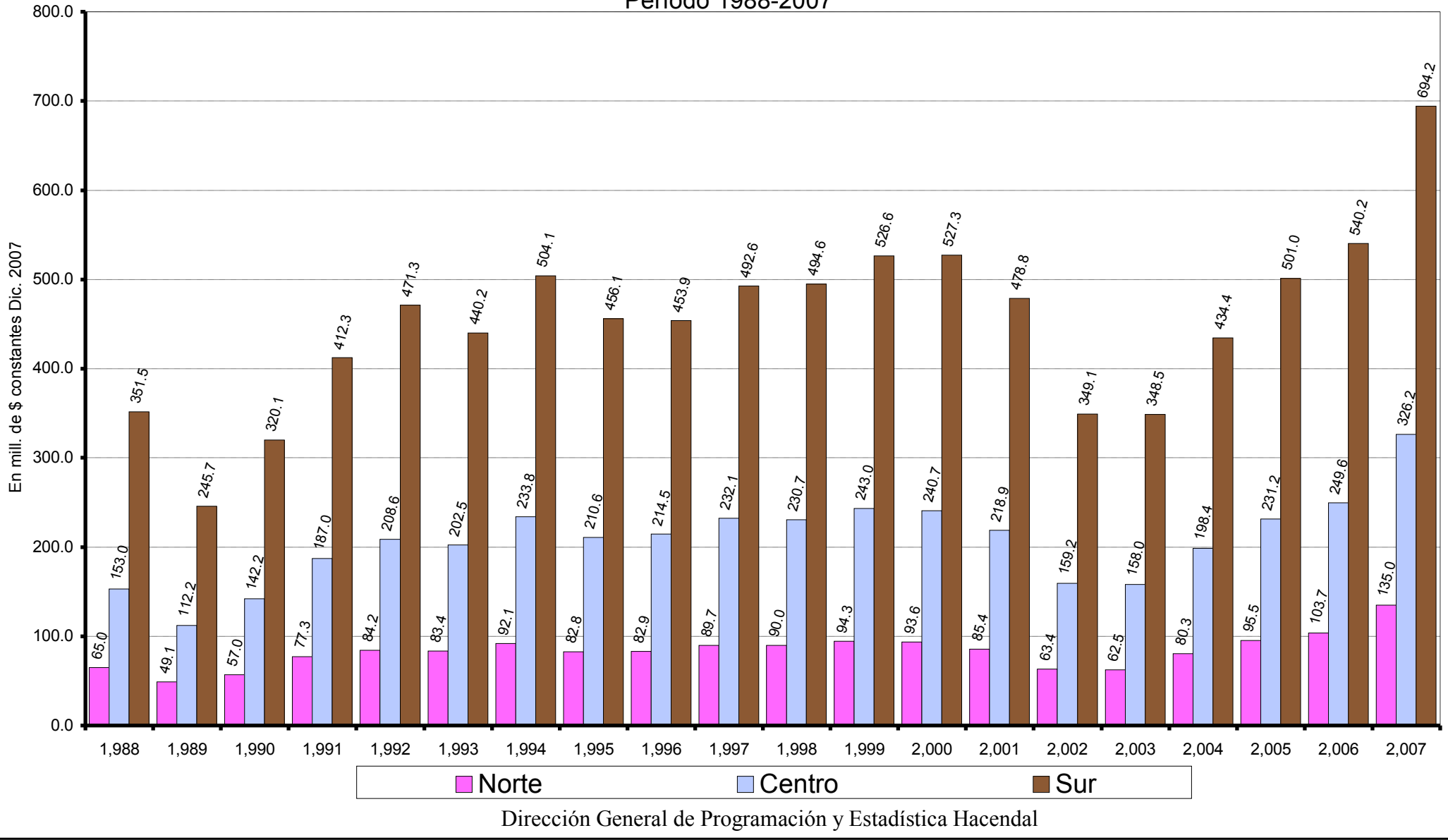
<b>DEPARTAMENTO</b>	<b>1.989</b>	<b>1.990</b>	<b>1.991</b>	<b>1.992</b>	<b>1.993</b>	<b>1.994</b>	<b>1.995</b>	<b>1.996</b>	<b>1.997</b>	<b>1.998</b>	<b>1.999</b>	<b>2.000</b>	<b>2.001</b>	<b>2.002</b>	<b>2.003</b>	<b>2004</b>	<b>2.005</b>	<b>2.006</b>	<b>2.007</b>
BELGRANO	100.00	126.36	140.24	158.04	134.05	159.62	140.90	140.95	151.11	148.83	159.00	159.88	145.00	106.44	108.68	136.81	158.05	169.97	217.70
CASEROS	100.00	132.61	148.44	168.15	143.89	167.26	148.45	147.91	160.18	157.94	167.43	166.47	148.45	109.36	113.07	135.71	146.68	154.99	199.35
CASTELLANOS	100.00	130.68	167.40	190.48	182.78	212.85	193.57	198.44	213.80	212.69	225.20	220.31	199.04	144.67	146.13	181.73	213.06	234.35	299.35
CONSTITUCION	100.00	129.47	153.01	171.14	149.86	176.15	157.76	157.11	168.76	169.64	182.08	185.80	168.87	119.00	122.19	149.75	171.29	184.47	229.01
GARAY	100.00	121.81	158.49	166.87	164.16	191.31	165.92	165.85	179.25	179.42	193.19	188.82	173.06	128.98	124.69	166.21	202.12	226.62	302.85
GRAL. LOPEZ	100.00	131.37	143.16	169.57	137.76	160.81	142.83	145.37	155.78	154.55	162.95	162.20	144.02	105.71	107.47	131.05	148.61	157.30	197.53
GRAL. OBLIGADO	100.00	117.35	172.94	185.29	188.47	204.26	186.14	187.19	202.84	204.04	212.59	212.20	193.58	143.75	143.94	184.31	218.63	237.89	308.87
IRIONDO	100.00	135.62	149.65	167.89	145.86	167.74	148.83	150.86	161.34	158.84	172.24	170.14	152.51	110.69	111.93	137.95	155.06	167.18	207.67
LA CAPITAL	100.00	126.96	173.57	192.69	192.17	220.16	197.09	204.47	222.84	220.39	230.31	228.78	207.72	150.41	148.41	186.00	216.40	229.97	305.88
LAS COLONIAS	100.00	123.29	159.83	175.81	173.82	198.38	181.18	177.26	191.61	193.09	207.04	205.97	188.80	137.46	136.55	171.26	201.73	222.43	284.24
9 DE JULIO	100.00	109.42	143.36	156.15	156.14	171.92	151.85	154.24	166.30	165.53	175.59	177.01	162.51	120.66	118.42	148.48	177.80	192.33	246.27
ROSARIO	100.00	130.34	184.00	210.55	206.48	233.89	213.62	211.23	230.53	233.29	248.09	248.75	226.93	165.34	163.48	204.80	238.64	258.81	334.16
SAN CRISTOBAL	100.00	118.70	148.34	166.51	158.53	177.12	158.08	157.64	170.84	170.40	177.92	176.06	159.06	118.50	116.61	148.38	177.59	193.08	245.50
SAN JAVIER	100.00	109.55	156.51	168.43	169.57	183.17	165.18	163.04	175.94	177.94	185.79	184.98	169.48	127.04	123.48	162.03	193.08	209.83	279.84
SAN JERONIMO	100.00	123.71	160.54	177.26	164.38	193.46	173.25	172.07	182.66	182.91	194.24	194.37	176.44	129.29	126.35	161.99	186.86	206.06	265.79
SAN JUSTO	100.00	121.10	149.52	169.20	155.73	179.09	162.43	163.18	176.31	177.32	186.02	185.44	168.90	122.68	120.17	151.90	171.61	186.51	247.61
SAN LORENZO	100.00	125.15	163.09	180.82	176.57	204.03	184.25	183.77	198.87	197.33	212.22	211.72	194.83	143.82	142.00	182.36	210.84	226.20	300.16
SAN MARTIN	100.00	125.68	149.69	168.41	148.77	175.78	158.40	155.42	165.64	165.12	174.88	172.16	159.06	117.65	117.36	149.68	172.87	185.51	242.03
VERA	100.00	110.70	152.54	161.35	168.88	184.31	163.95	162.88	176.06	175.76	185.63	180.99	166.72	124.63	121.01	160.22	195.95	210.23	278.16
<b>TOTAL</b>	<b>100.00</b>	<b>127.62</b>	<b>166.28</b>	<b>187.75</b>	<b>178.42</b>	<b>203.95</b>	<b>184.18</b>	<b>184.65</b>	<b>200.14</b>	<b>200.35</b>	<b>212.31</b>	<b>211.74</b>	<b>192.44</b>	<b>140.51</b>	<b>139.83</b>	<b>175.25</b>	<b>203.40</b>	<b>219.57</b>	<b>283.95</b>



# PROVINCIA DE SANTA FE

## Coparticipación a Municipios y Comunas

Período 1988-2007



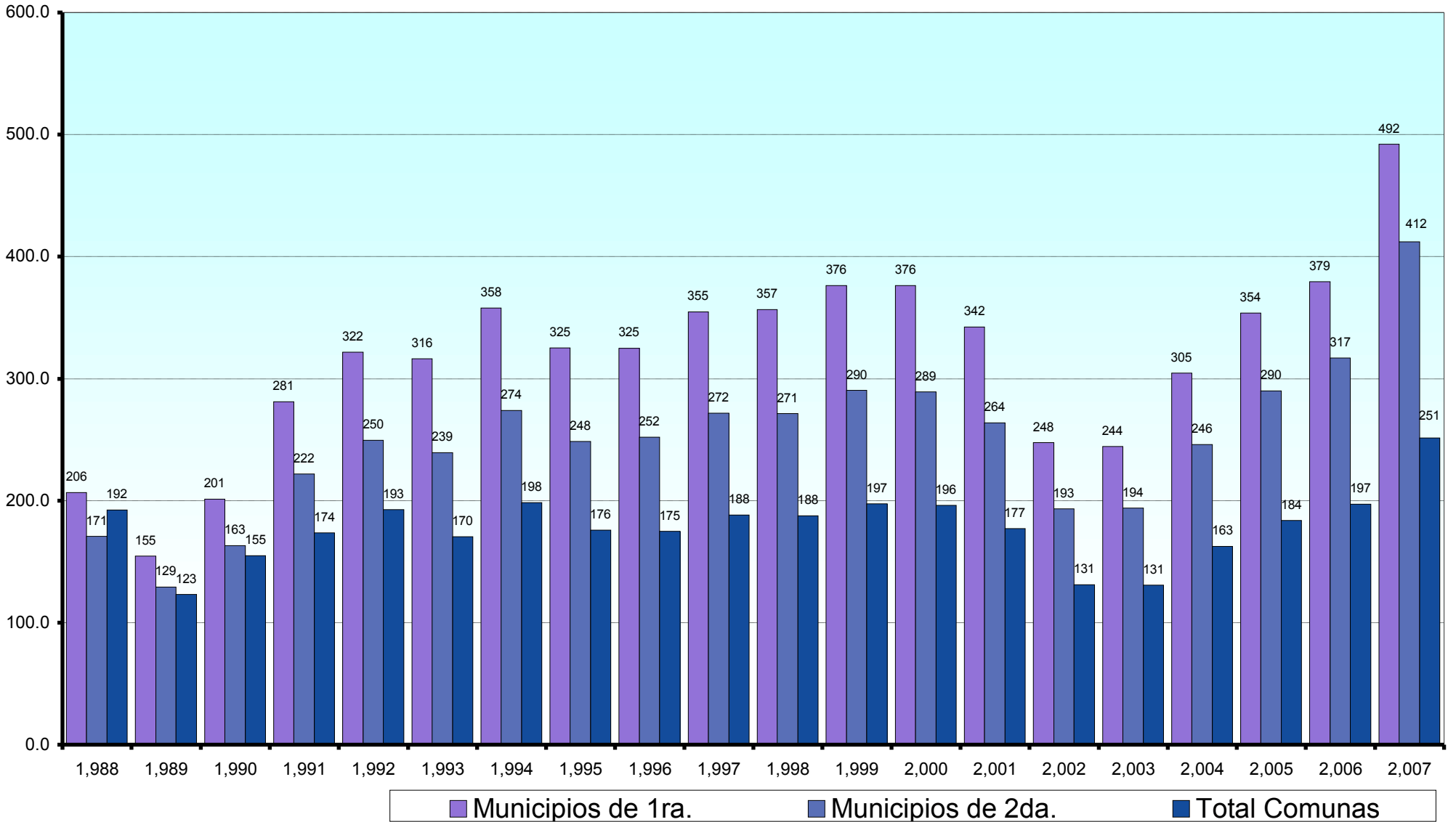


# PROVINCIA DE SANTA FE

## Coparticipación a Municipios y Comunas

### Período 1988-2007

En millones de \$ constantes de Dic. 2007



**PROVINCIA DE SANTA FE**

ESTUDIO SOBRE LA COPARTICIPACION A MUNICIPALIDADES Y COMUNAS - PERIODO 1994 A 2007

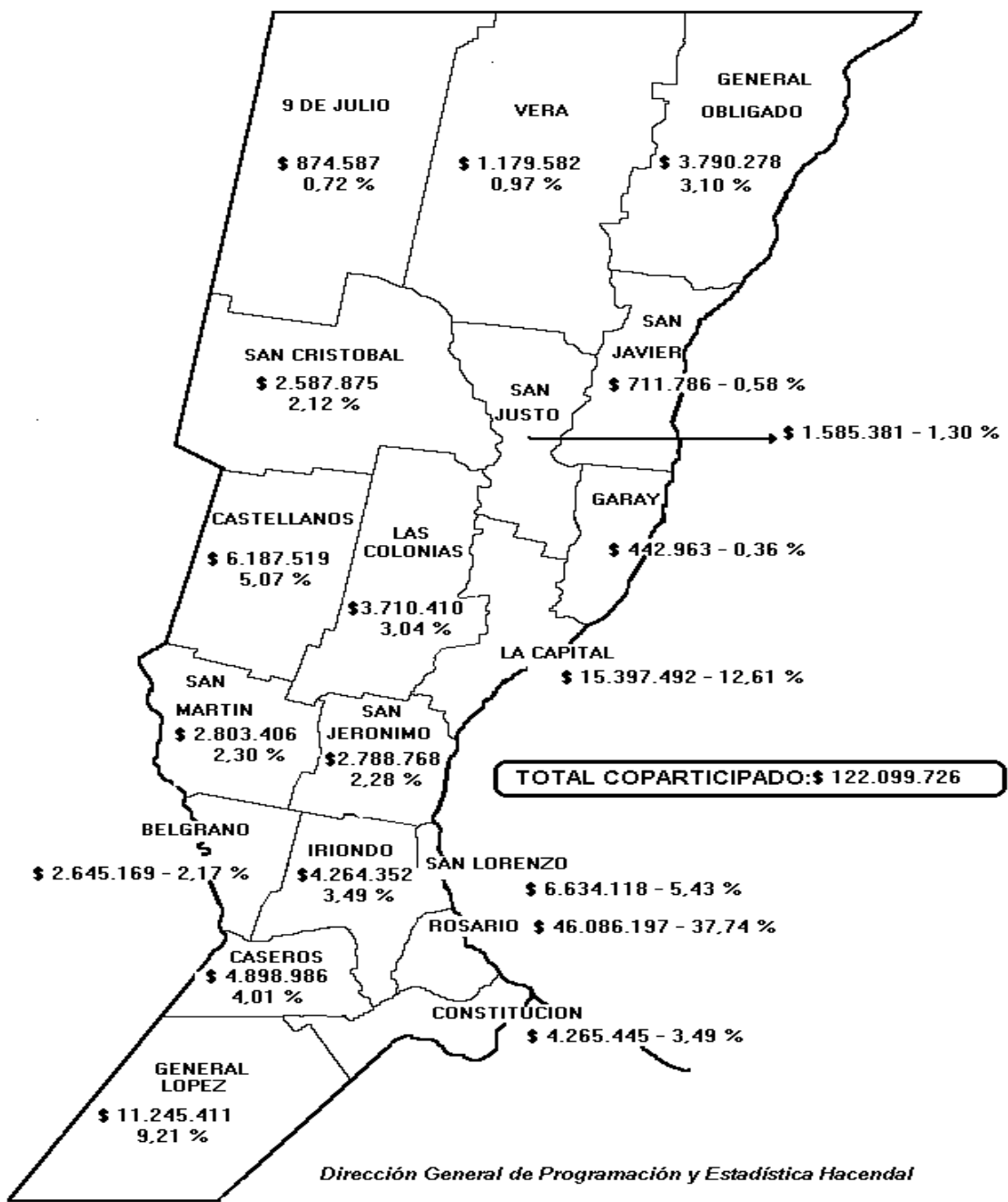
**RESUMEN POR DEPARTAMENTOS - Transferencias en valores corrientes y nominales - Impuesto Inmobiliario**

<b>DEPARTAMENTO</b>	<b>1.994</b>	<b>1.995</b>	<b>1.996</b>	<b>1.997</b>	<b>1.998</b>	<b>1.999</b>	<b>2.000</b>	<b>2.001</b>	<b>2.002</b>	<b>2003</b>	<b>2.004</b>	<b>2.005</b>	<b>2.006</b>	<b>2007</b>
BELGRANO	2,023	1,907	1,951	2,097	1,998	2,229	2,422	2,035	2,279	2,487	2,836	2,538	2,684	2,645
CASEROS	3,809	3,618	3,713	4,001	3,826	4,188	4,388	3,673	4,175	4,654	5,291	4,578	4,838	4,899
CASTELLANOS	4,384	4,121	4,758	5,023	4,521	5,046	5,365	4,503	5,130	5,599	6,430	5,890	6,259	6,188
CONSTITUCION	3,242	3,057	3,145	3,398	3,297	3,576	3,831	3,216	3,589	3,987	4,598	4,192	4,426	4,265
GARAY	395	340	338	363	350	400	393	327	375	391	448	399	435	443
GENERAL LOPEZ	8,888	8,256	8,630	9,305	8,877	9,755	10,231	8,502	9,523	10,489	11,940	10,719	11,313	11,245
GRAL OBLIGADO	2,405	2,325	2,403	2,606	2,611	2,832	3,123	2,603	3,049	3,287	3,832	3,550	3,780	3,790
IRIONDO	3,235	3,043	3,204	3,455	3,300	3,674	3,882	3,235	3,612	4,002	4,585	4,132	4,356	4,264
LA CAPITAL	10,343	9,822	10,530	11,469	11,752	12,699	13,388	11,127	12,751	13,734	15,301	14,262	15,380	15,397
LAS COLONIAS	2,619	2,454	2,510	2,705	2,651	2,995	3,209	2,698	3,095	3,363	3,844	3,475	3,704	3,710
9 DE JULIO	692	624	651	708	679	740	788	658	757	784	890	818	877	875
ROSARIO	31,991	30,342	32,071	34,899	35,643	37,716	40,041	33,503	38,096	41,404	47,533	43,676	46,196	46,086
SAN CRISTOBAL	2,125	1,949	2,028	2,188	2,087	2,245	2,330	1,931	2,250	2,407	2,722	2,605	2,729	2,588
SAN JAVIER	528	494	504	546	535	587	619	509	604	646	736	660	704	712
SAN JERONIMO	2,104	1,955	1,975	2,125	2,071	2,348	2,529	2,105	2,390	2,570	2,938	2,643	2,802	2,789
SAN JUSTO	1,262	1,171	1,206	1,300	1,260	1,372	1,445	1,199	1,348	1,447	1,653	1,458	1,552	1,585
SAN LORENZO	4,604	4,519	4,570	4,900	4,652	5,332	5,769	4,867	5,519	6,064	6,956	6,273	6,670	6,634
SAN MARTIN	2,191	2,042	2,052	2,217	2,145	2,374	2,516	2,098	2,425	2,623	3,002	2,681	2,801	2,803
VERA	978	863	881	954	913	1,009	1,020	851	1,033	1,094	1,244	1,147	1,213	1,180
<b>T O T A L</b>	<b>87,818</b>	<b>82,902</b>	<b>87,120</b>	<b>94,259</b>	<b>93,168</b>	<b>101,116</b>	<b>107,289</b>	<b>89,640</b>	<b>102,000</b>	<b>111,030</b>	<b>126,782</b>	<b>115,694</b>	<b>122,720</b>	<b>122,100</b>

FUENTE:

# Cifras provisorias suministradas por la Administración Provincial de Impuestos (Coparticipación Directa e Indirecta) y por la Contaduría General de la Provincia, en relación con los ajustes realizados en cada uno de los Tributos.

**PROVINCIA DE SANTA FE**  
**Impuesto Inmobiliario**  
 COPARTICIPACION 2007



**PROVINCIA DE SANTA FE**

ESTUDIO SOBRE LA COPARTICIPACION A MUNICIPALIDADES Y COMUNAS - PERIODO 1994 A 2007

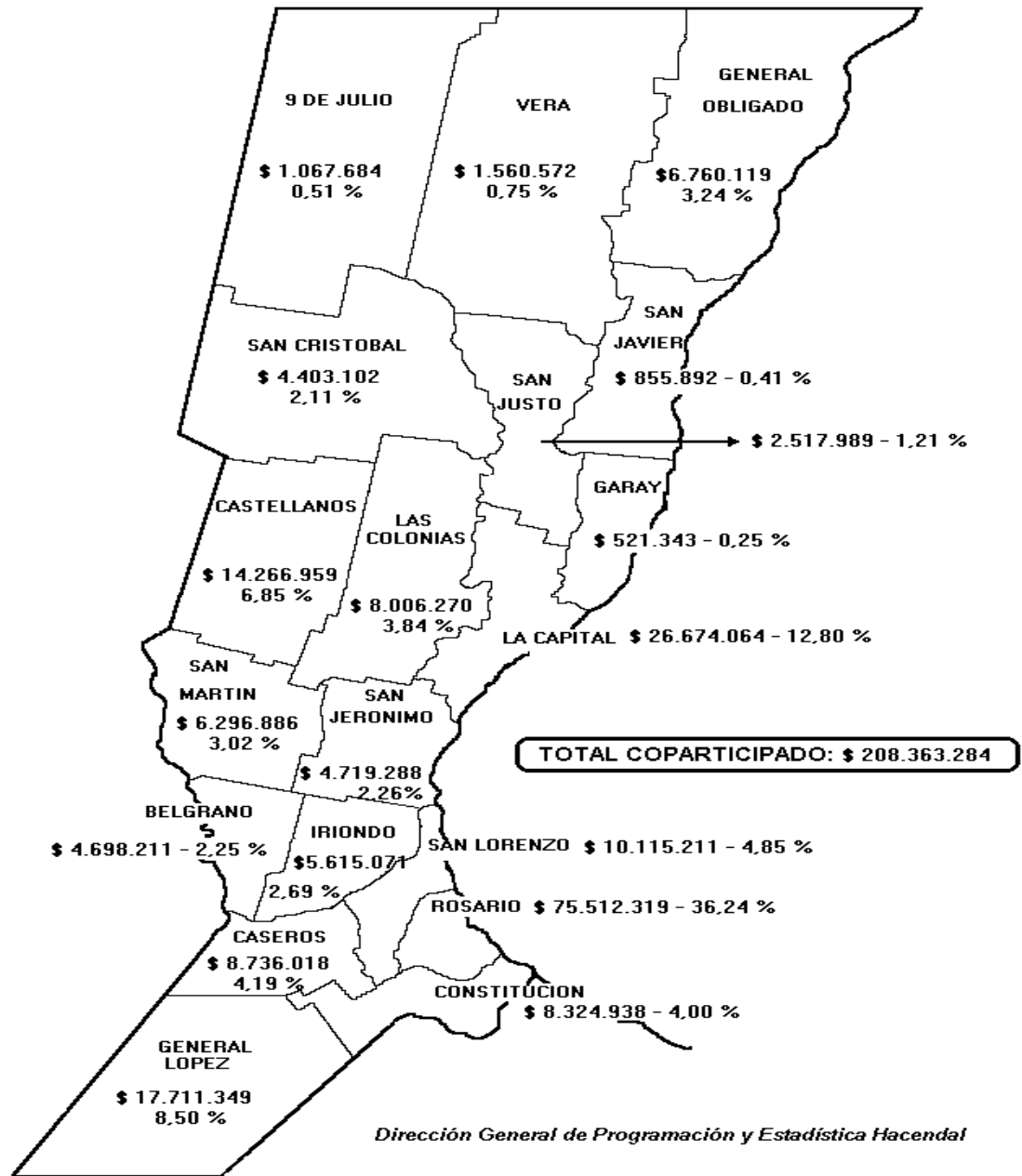
RESUMEN POR DEPARTAMENTOS - Transferencias en valores corrientes y nominales - **Patente Automotor**

DEPARTAMENTO	1994	1995	1996	1997	1998	1999	2000	2001	2002	2003	2004	2005	2006	2007
BELGRANO	1,177	1,139	1,186	1,334	1,292	1,339	1,289	1,153	1,249	1,837	2,268	3,091	3,784	4,698
CASEROS	2,470	2,473	2,457	2,778	2,704	2,729	2,641	2,294	2,402	3,451	4,367	5,579	6,748	8,736
CASTELLANOS	4,118	4,522	4,286	4,686	4,753	4,886	4,757	4,266	4,307	5,651	7,063	9,721	11,887	14,267
CONSTITUCION	2,049	2,183	2,180	2,456	2,552	2,744	2,789	2,604	2,452	3,379	4,190	5,717	7,101	8,325
GARAY	140	160	159	187	189	209	202	181	192	226	255	340	446	521
GENERAL LOPEZ	4,821	5,046	5,258	5,703	5,953	5,925	5,691	4,924	5,193	7,100	8,688	11,958	14,656	17,711
GENERAL OBLIGADO	1,879	2,116	2,193	2,468	2,457	2,472	2,412	2,114	2,253	3,042	3,640	4,794	5,825	6,760
IRIONDO	1,646	1,674	1,717	1,834	1,772	1,892	1,716	1,544	1,576	2,192	2,760	3,717	4,722	5,615
LA CAPITAL	8,422	9,322	9,508	11,101	10,646	10,791	10,624	9,439	9,256	11,594	14,220	18,634	22,640	26,674
LAS COLONIAS	2,288	2,535	2,404	2,738	2,721	2,858	2,729	2,474	2,526	3,219	4,056	5,577	6,973	8,006
9 DE JULIO	245	270	297	334	324	357	372	322	372	505	544	773	1,012	1,068
ROSARIO	21,735	24,218	22,602	25,943	24,849	27,968	26,999	24,321	24,768	31,040	37,808	49,711	60,994	75,512
SAN CRISTOBAL	1,132	1,222	1,187	1,357	1,348	1,403	1,340	1,181	1,288	1,630	2,130	2,961	3,750	4,403
SAN JAVIER	211	237	230	271	290	290	289	267	300	349	428	572	674	856
SAN JERONIMO	1,486	1,630	1,580	1,685	1,702	1,753	1,716	1,527	1,574	1,893	2,445	3,165	4,037	4,719
SAN JUSTO	656	761	756	847	868	865	854	789	803	999	1,292	1,614	2,023	2,518
SAN LORENZO	2,661	2,841	2,691	3,038	3,074	3,333	3,158	2,882	3,018	3,868	4,799	6,347	8,010	10,115
SAN MARTIN	1,742	1,856	1,766	1,884	1,864	1,943	1,798	1,715	1,848	2,376	3,067	4,157	5,075	6,297
VERA	375	424	414	483	504	583	528	489	541	632	778	1,081	1,300	1,561
<b>TOTAL</b>	<b>59,252</b>	<b>64,629</b>	<b>62,870</b>	<b>71,126</b>	<b>69,864</b>	<b>74,341</b>	<b>71,906</b>	<b>64,485</b>	<b>65,917</b>	<b>84,983</b>	<b>104,799</b>	<b>139,510</b>	<b>171,658</b>	<b>208,363</b>

FUENTE:

# Cifras provisorias suministradas por la Administración Provincial de Impuestos (Coparticipación Directa e Indirecta) y por la Contaduría General de la Provincia, en relación con los ajustes realizados en cada uno de los Tributos.

**PROVINCIA DE SANTA FE**  
**Patente Automotor**  
**COPARTICIPACION 2007**

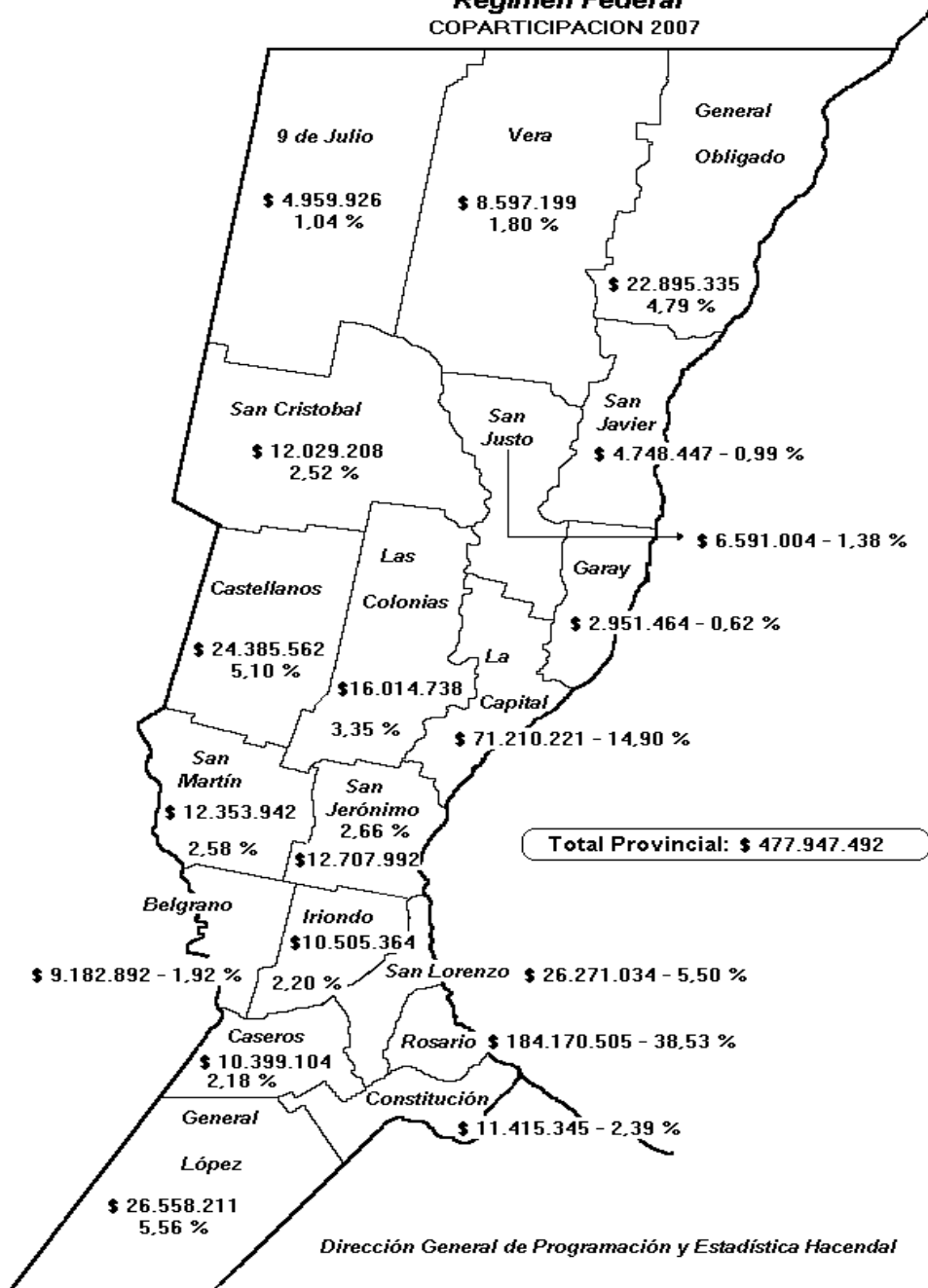


<b>PROVINCIA DE SANTA FE</b>														
ESTUDIO SOBRE LA COPARTICIPACION A MUNICIPALIDADES Y COMUNAS - PERIODO 1994 A 2007														
RESUMEN POR DEPARTAMENTOS - Transferencias en valores corrientes y nominales - <b>Régimen Federal</b>														
<b>DEPARTAMENTO</b>	<b>1.994</b>	<b>1.995</b>	<b>1.996</b>	<b>1.997</b>	<b>1.998</b>	<b>1.999</b>	<b>2.000</b>	<b>2.001</b>	<b>2.002</b>	<b>2003</b>	<b>2.004</b>	<b>2.005</b>	<b>2.006</b>	<b>2007</b>
BELGRANO	1,971	1,882	2,003	2,188	2,158	2,143	2,143	1,925	2,182	2,152	3,341	5,251	6,434	9,183
CASEROS	2,376	2,260	2,430	2,677	2,655	2,619	2,613	2,343	2,685	2,661	3,858	5,920	7,151	10,399
CASTELLANOS	5,115	4,817	5,301	5,968	6,039	5,965	5,753	5,083	5,822	5,796	8,626	13,433	17,007	24,386
CONSTITUCION	2,559	2,417	2,583	2,798	2,749	2,730	2,781	2,465	2,767	2,754	4,133	6,476	7,944	11,415
GARAY	528	498	543	601	597	594	597	538	625	618	996	1,607	2,028	2,951
GENERAL LOPEZ	5,771	5,511	5,974	6,585	6,360	6,215	6,234	5,571	6,383	6,381	9,710	15,353	18,469	26,558
GRAL. OBLIGADO	4,893	4,674	5,027	5,596	5,531	5,490	5,459	4,891	5,619	5,553	8,392	13,019	16,046	22,895
IRIONDO	2,244	2,148	2,310	2,555	2,530	2,526	2,524	2,251	2,544	2,521	3,821	6,020	7,410	10,505
LA CAPITAL	15,712	14,516	16,329	17,998	17,310	17,111	17,052	15,276	17,414	17,185	25,886	39,766	47,426	71,210
LAS COLONIAS	3,341	3,184	3,390	3,722	3,730	3,722	3,746	3,379	3,840	3,773	5,644	8,845	11,091	16,015
9 DE JULIO	1,080	1,032	1,112	1,233	1,224	1,221	1,225	1,113	1,258	1,239	1,855	2,895	3,492	4,960
ROSARIO	37,645	36,158	38,668	43,089	43,225	42,614	43,300	39,043	44,406	43,936	66,269	104,325	129,095	184,171
SAN CRISTOBAL	2,580	2,466	2,650	2,944	2,935	2,874	2,886	2,574	2,938	2,908	4,374	6,892	8,477	12,029
SAN JAVIER	985	951	1,011	1,117	1,107	1,097	1,095	981	1,121	1,111	1,714	2,679	3,306	4,748
SAN JERONIMO	2,710	2,538	2,760	3,022	2,981	2,942	2,937	2,636	3,020	2,985	4,565	7,069	8,835	12,708
SAN JUSTO	1,387	1,326	1,444	1,603	1,594	1,583	1,579	1,413	1,604	1,580	2,366	3,637	4,476	6,591
SAN LORENZO	5,224	4,920	5,425	6,049	5,955	5,835	5,813	5,294	6,101	5,961	9,375	14,708	17,745	26,271
SAN MARTIN	2,702	2,567	2,762	3,040	3,008	2,973	2,975	2,681	3,050	3,024	4,604	7,025	8,546	12,354
VERA	1,790	1,725	1,849	2,051	2,018	1,979	1,980	1,773	2,013	1,992	3,103	4,942	5,984	8,597
<b>TOTAL</b>	<b>100,616</b>	<b>95,591</b>	<b>103,569</b>	<b>114,837</b>	<b>113,707</b>	<b>112,233</b>	<b>112,691</b>	<b>101,229</b>	<b>115,391</b>	<b>114,129</b>	<b>172,631</b>	<b>269,863</b>	<b>330,960</b>	<b>477,947</b>

FUENTE:

# Cifras provisorias suministradas por la Administración Provincial de Impuestos (Coparticipación Directa e Indirecta) y por la Contaduría General de la Provincia, en relación con los ajustes realizados en cada uno de los Tributos.

**PROVINCIA DE SANTA FE**  
**Régimen Federal**  
**COPARTICIPACION 2007**



Dirección General de Programación y Estadística Hacendal

**PROVINCIA DE SANTA FE**

ESTUDIO SOBRE LA COPARTICIPACION A MUNICIPALIDADES Y COMUNAS - PERIODO 1994 A 2007

RESUMEN POR DEPARTAMENTOS - Transferencias en valores corrientes y nominales - **Ingresos Brutos**

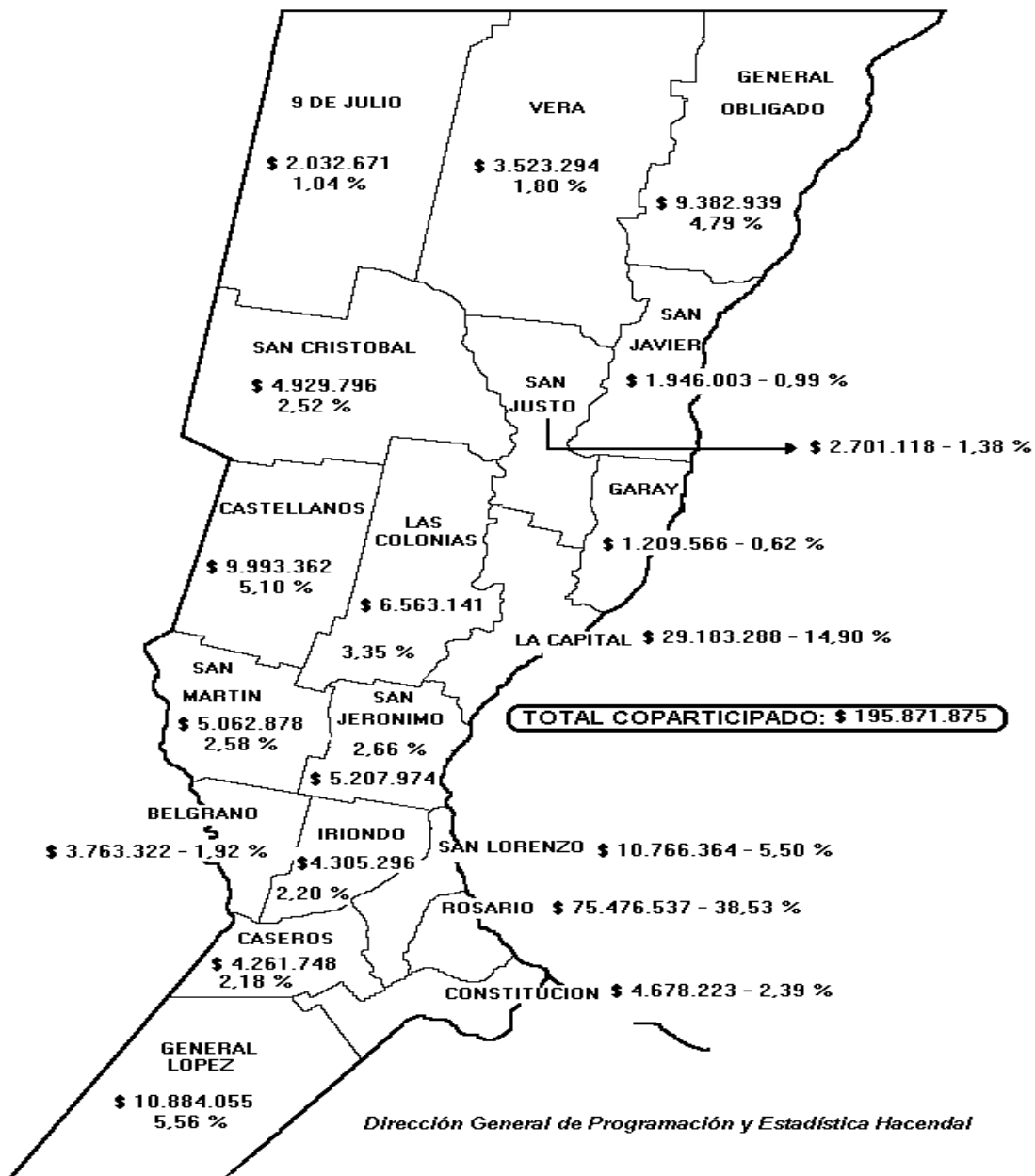
<b>DEPARTAMENTO</b>	<b>1.994</b>	<b>1.995</b>	<b>1.996</b>	<b>1.997</b>	<b>1.998</b>	<b>1.999</b>	<b>2.000</b>	<b>2.001</b>	<b>2.002</b>	<b>2.003</b>	<b>2004</b>	<b>2.005</b>	<b>2.006</b>	<b>2007</b>
BELGRANO	1,146	1,099	1,002	986	982	988	984	984	979	1,448	2,110	2,433	2,940	3,763
CASEROS	1,381	1,319	1,215	1,207	1,208	1,208	1,200	1,198	1,204	1,788	2,430	2,739	3,262	4,262
CASTELLANOS	2,973	2,811	2,648	2,690	2,749	2,750	2,642	2,599	2,609	3,893	5,438	6,226	7,775	9,994
CONSTITUCION	1,487	1,411	1,292	1,261	1,251	1,259	1,277	1,258	1,241	1,851	2,605	3,003	3,634	4,678
GARAY	307	290	272	271	272	274	274	276	280	415	630	745	926	1,210
GENERAL LOPEZ	3,354	3,218	2,984	2,967	2,895	2,866	2,863	2,848	2,861	4,290	6,128	7,114	8,440	10,884
GENERAL OBLIGADO	2,844	2,729	2,512	2,522	2,517	2,531	2,507	2,502	2,520	3,731	5,292	6,034	7,335	9,383
IRIONDO	1,304	1,255	1,154	1,151	1,152	1,165	1,159	1,150	1,141	1,695	2,410	2,791	3,389	4,305
LA CAPITAL	9,132	8,464	8,155	8,109	7,878	7,890	7,831	7,812	7,814	11,559	16,306	18,423	21,665	29,183
LAS COLONIAS	1,942	1,859	1,695	1,678	1,698	1,717	1,720	1,727	1,722	2,533	3,560	4,098	5,068	6,563
9 DE JULIO	628	602	556	555	557	563	562	569	564	833	1,169	1,342	1,597	2,033
ROSARIO	21,880	21,118	19,324	19,421	19,673	19,651	19,885	19,955	19,914	29,520	41,813	48,338	58,989	75,477
SAN CRISTOBAL	1,500	1,440	1,324	1,327	1,336	1,325	1,325	1,316	1,318	1,955	2,757	3,198	3,881	4,930
SAN JAVIER	573	556	505	503	504	506	503	502	503	747	1,082	1,241	1,510	1,946
SAN JERONIMO	1,575	1,481	1,380	1,362	1,357	1,357	1,349	1,348	1,355	2,006	2,879	3,275	4,037	5,208
SAN JUSTO	806	774	721	723	725	730	725	722	720	1,061	1,492	1,682	2,039	2,701
SAN LORENZO	3,037	2,871	2,709	2,726	2,711	2,691	2,670	2,711	2,740	4,010	5,921	6,814	8,108	10,766
SAN MARTIN	1,571	1,499	1,381	1,370	1,369	1,371	1,366	1,370	1,368	2,035	2,902	3,254	3,903	5,063
VERA	1,041	1,008	924	924	918	912	909	906	903	1,339	1,961	2,290	2,734	3,523
<b>TOTAL</b>	<b>58,481</b>	<b>55,804</b>	<b>51,753</b>	<b>51,753</b>	<b>51,753</b>	<b>51,753</b>	<b>51,753</b>	<b>51,753</b>	<b>51,753</b>	<b>76,706</b>	<b>108,885</b>	<b>125,037</b>	<b>151,232</b>	<b>195,872</b>

FUENTE:

# Cifras provisorias suministradas por la Administración Provincial de Impuestos (Coparticipación Directa e Indirecta) y por la Contaduría General de la Provincia, en relación con los ajustes realizados en cada uno de los Tributos.



**PROVINCIA DE SANTA FE**  
**Impuesto a los Ingresos Brutos**  
**COPARTICIPACION 2007**



**PROVINCIA DE SANTA FE***ESTUDIO SOBRE LA COPARTICIPACION A MUNICIPALIDADES Y COMUNAS - AÑO 2007*

RESUMEN POR DEPARTAMENTOS - Transferencias en miles de pesos corrientes - Valores Nominales

DEPARTAMENTO	DIRECTA			INDIRECTA			TOTAL
	Inmobiliario	Patente	Subtotal	Régimen Federal	Ingresos Brutos	Subtotal	
BELGRANO	2,645,169	4,698,211	7,343,380	9,182,892	3,763,322	12,946,214	20,289,593
CASEROS	4,898,986	8,736,018	13,635,004	10,399,104	4,261,748	14,660,852	28,295,856
CASTELLANOS	6,187,519	14,266,959	20,454,478	24,385,562	9,993,662	34,379,224	54,833,702
CONSTITUCION	4,265,445	8,324,938	12,590,383	11,415,345	4,678,223	16,093,568	28,683,950
GARAY	442,963	521,343	964,306	2,951,464	1,209,566	4,161,030	5,125,336
GENERAL LOPEZ	11,245,411	17,711,349	28,956,760	26,558,211	10,884,055	37,442,266	66,399,026
GENERAL OBLIGADO	3,790,278	6,760,119	10,550,397	22,895,335	9,382,939	32,278,275	42,828,672
IRIONDO	4,264,352	5,615,071	9,879,423	10,505,364	4,305,296	14,810,659	24,690,082
LA CAPITAL	15,397,492	26,674,064	42,071,556	71,210,221	29,183,288	100,393,508	142,465,065
LAS COLONIAS	3,710,410	8,006,270	11,716,680	16,014,738	6,563,141	22,577,879	34,294,560
9 DE JULIO	874,587	1,067,684	1,942,271	4,959,926	2,032,671	6,992,597	8,934,867
ROSARIO	46,086,197	75,512,319	121,598,516	184,170,505	75,476,537	259,647,042	381,245,557
SAN CRISTOBAL	2,587,875	4,403,102	6,990,977	12,029,208	4,929,796	16,959,003	23,949,980
SAN JAVIER	711,786	855,892	1,567,678	4,748,447	1,946,003	6,694,450	8,262,128
SAN JERONIMO	2,788,768	4,719,288	7,508,056	12,707,992	5,207,974	17,915,967	25,424,023
SAN JUSTO	1,585,381	2,517,989	4,103,370	6,591,004	2,701,118	9,292,121	13,395,492
SAN LORENZO	6,634,118	10,115,211	16,749,329	26,271,034	10,766,364	37,037,398	53,786,727
SAN MARTIN	2,803,406	6,296,886	9,100,292	12,353,942	5,062,878	17,416,820	26,517,112
VERA	1,179,582	1,560,572	2,740,154	8,597,199	3,523,294	12,120,494	14,860,648
<b>TOTAL</b>	<b>122,099,726</b>	<b>208,363,284</b>	<b>330,463,011</b>	<b>477,947,492</b>	<b>195,871,875</b>	<b>673,819,367</b>	<b>1,004,282,378</b>

FUENTE:

# Cifras provisorias suministradas por la Administración Provincial de Impuestos (Coparticipación Directa e Indirecta)

**PROVINCIA DE SANTA FE***ESTUDIO SOBRE LA COPARTICIPACION A MUNICIPALIDADES Y COMUNAS - AÑO 2007*

RESUMEN POR DEPARTAMENTOS - Participación relativa por impuesto

DEPARTAMENTO	DIRECTA			INDIRECTA			TOTAL
	Inmobiliario	Patente	Subtotal	Régimen Federal	Ingresos Brutos	Subtotal	
BELGRANO	2.17%	2.25%	2.22%	1.92%	1.92%	1.92%	2.02%
CASEROS	4.01%	4.19%	4.13%	2.18%	2.18%	2.18%	2.82%
CASTELLANOS	5.07%	6.85%	6.19%	5.10%	5.10%	5.10%	5.46%
CONSTITUCION	3.49%	4.00%	3.81%	2.39%	2.39%	2.39%	2.86%
GARAY	0.36%	0.25%	0.29%	0.62%	0.62%	0.62%	0.51%
GENERAL LOPEZ	9.21%	8.50%	8.76%	5.56%	5.56%	5.56%	6.61%
GENERAL OBLIGADO	3.10%	3.24%	3.19%	4.79%	4.79%	4.79%	4.26%
IRIONDO	3.49%	2.69%	2.99%	2.20%	2.20%	2.20%	2.46%
LA CAPITAL	12.61%	12.80%	12.73%	14.90%	14.90%	14.90%	14.19%
LAS COLONIAS	3.04%	3.84%	3.55%	3.35%	3.35%	3.35%	3.41%
9 DE JULIO	0.72%	0.51%	0.59%	1.04%	1.04%	1.04%	0.89%
ROSARIO	37.74%	36.24%	36.80%	38.53%	38.53%	38.53%	37.96%
SAN CRISTOBAL	2.12%	2.11%	2.12%	2.52%	2.52%	2.52%	2.38%
SAN JAVIER	0.58%	0.41%	0.47%	0.99%	0.99%	0.99%	0.82%
SAN JERONIMO	2.28%	2.26%	2.27%	2.66%	2.66%	2.66%	2.53%
SAN JUSTO	1.30%	1.21%	1.24%	1.38%	1.38%	1.38%	1.33%
SAN LORENZO	5.43%	4.85%	5.07%	5.50%	5.50%	5.50%	5.36%
SAN MARTIN	2.30%	3.02%	2.75%	2.58%	2.58%	2.58%	2.64%
VERA	0.97%	0.75%	0.83%	1.80%	1.80%	1.80%	1.48%
<b>TOTAL</b>	100.00%	100.00%	100.00%	100.00%	100.00%	100.00%	100.00%

FUENTE:

# Cifras provisorias suministradas por la Administración Provincial de Impuestos (Coparticipación Directa e Indirecta)

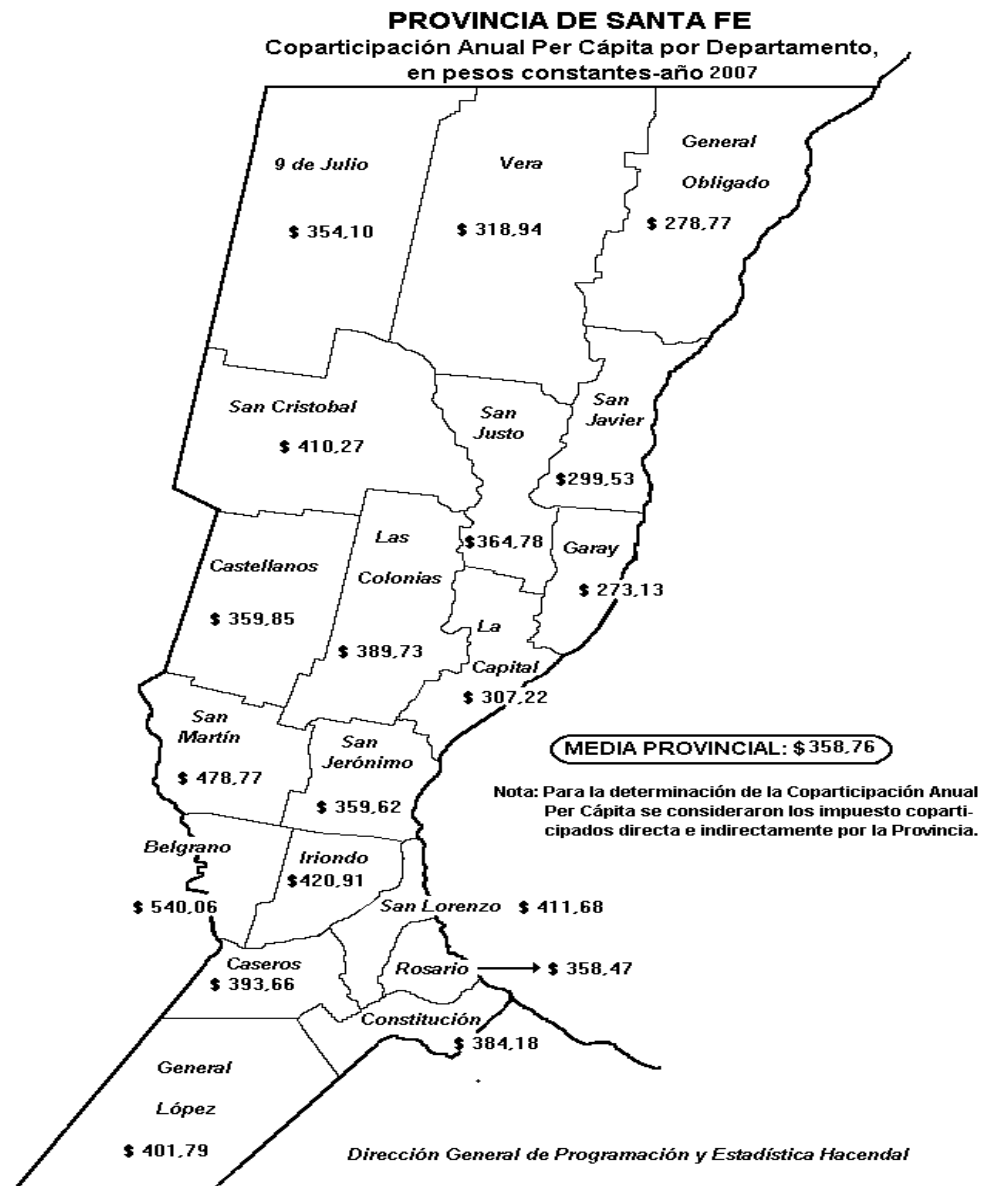
**PROVINCIA DE SANTA FE****ESTUDIO SOBRE LA COPARTICIPACION A MUNICIPALIDADES Y COMUNAS***Transferencias nominales 2007 - Cifras en valores constantes de Diciembre de 2007***Coparticipación Anual Por Habitante por Departamento**

DEPARTAMENTO	2.007		
	Copartic. En Pesos	Pobl.-Proyec. IPEC	Copart. Por Hab. En \$
BELGRANO	23,344,688	43,226	540.06
CASEROS	32,556,489	82,703	393.66
CASTELLANOS	63,090,257	175,323	359.85
CONSTITUCION	33,003,020	85,906	384.18
GARAY	5,897,081	21,591	273.13
GRAL.LOPEZ	76,397,024	190,144	401.79
GRAL.OBLIGADO	49,277,576	176,771	278.77
IRIONDO	28,407,778	67,491	420.91
LA CAPITAL	163,916,664	533,547	307.22
LAS COLONIAS	39,458,444	101,246	389.73
9 DE JULIO	10,280,230	29,032	354.10
ROSARIO	438,651,398	1,223,686	358.47
SAN CRISTOBAL	27,556,235	67,166	410.27
SAN JAVIER	9,506,193	31,737	299.53
SAN JERONIMO	29,252,231	81,343	359.62
SAN JUSTO	15,412,510	42,251	364.78
SAN LORENZO	61,885,634	150,325	411.68
SAN MARTIN	30,509,912	63,726	478.77
VERA	17,098,282	53,609	318.94
<b>TOTAL</b>	<b>1,155,501,647</b>	<b>3,220,823</b>	<b>358.76</b>

Fuente:

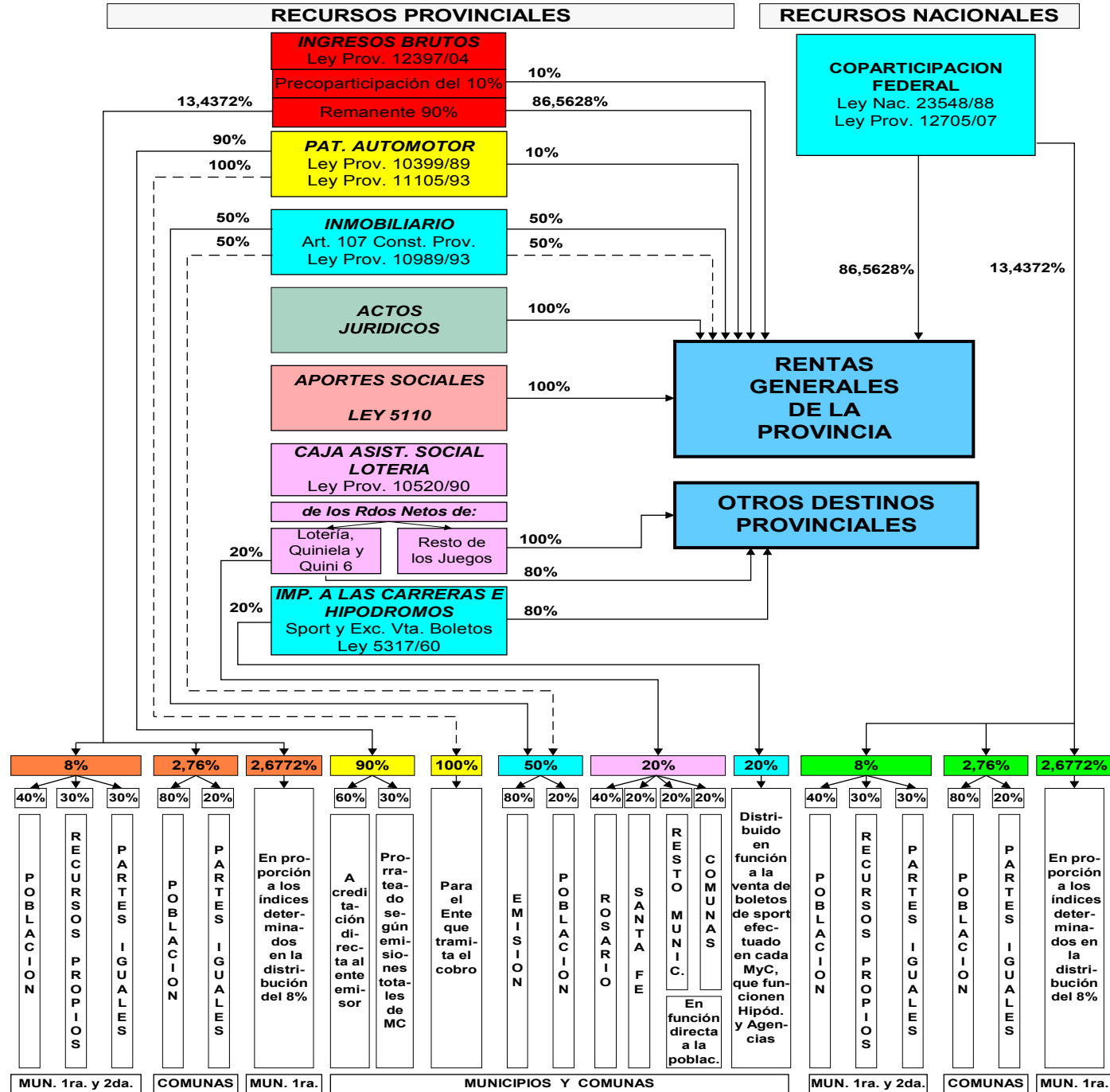
- Población: IPEC - : Estimada en f(x) de la tasa intercensal año 1991-2001

- Coparticipación: Administración Provincial de Impuestos (cifras provisorias)



## PROVINCIA DE SANTA FE

### ESQUEMA BASICO DE DISTRIBUCION DE RECURSOS



Notas: corresponden a:   
 ———> Recursos del Ejercicio   
 - - -> Recursos de Ejercicios Vencidos